

PANTALONE / CHINO

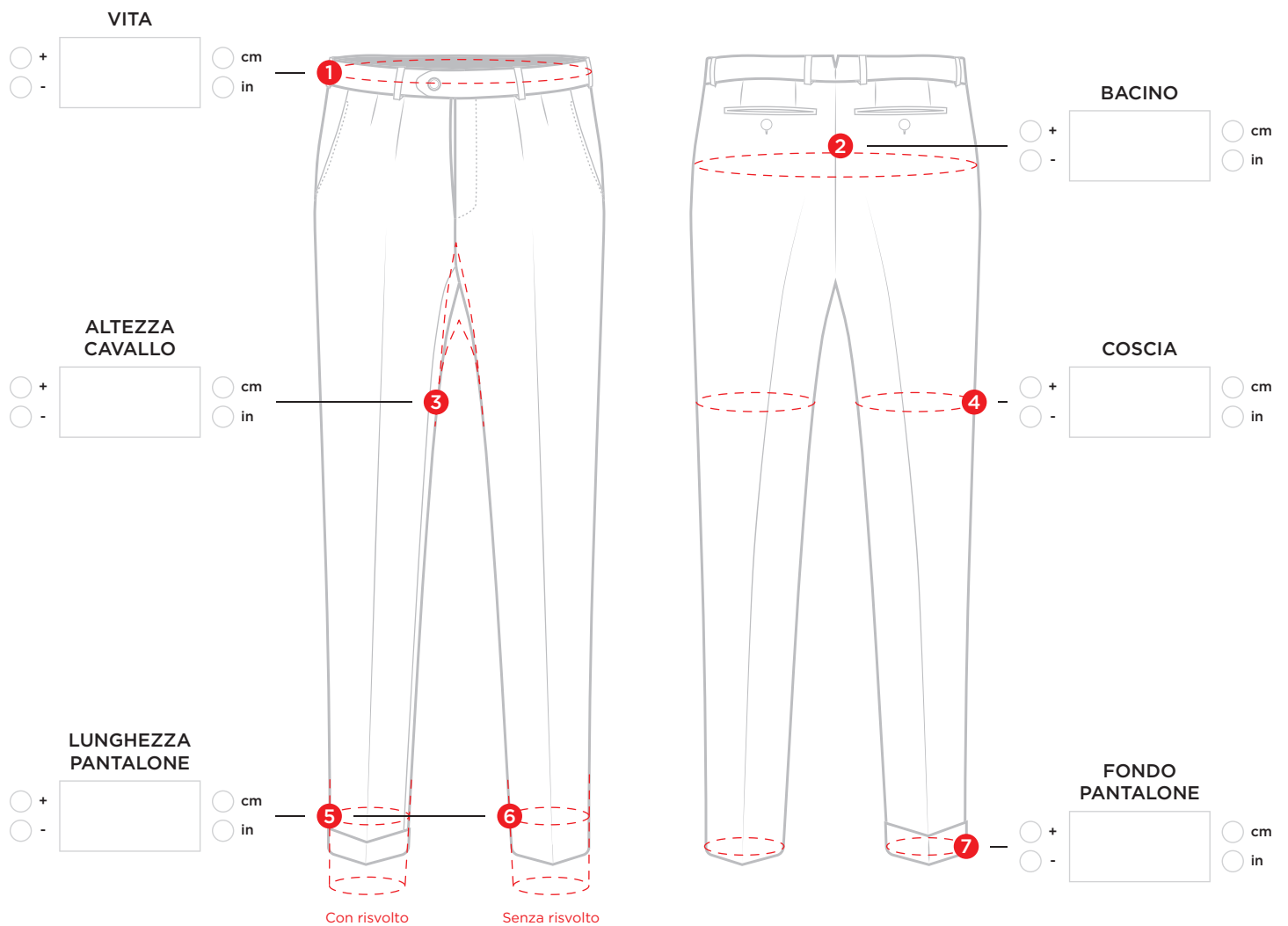
Nome Sartoria _____

Codice Ordine _ _ / _ _ _ _ _

Nome Cliente _____

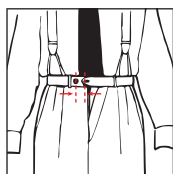
Data _ _ / _ _ / _ _ _ _

Prima della compilazione del modulo, controllare a pagina 2 le modifiche consentite.

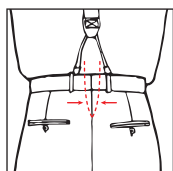


Elenco delle modifiche consentite con evidenza dei difetti visibili.

1 VITA:

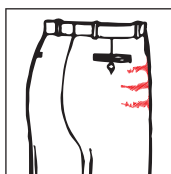


È possibile allargare la vita fino a **4 cm (1 5/8 in.)**.

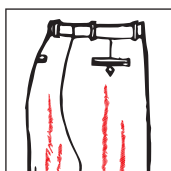


È possibile stringere la vita di **6 cm (2 3/8 in.)**.

2 BACINO:



È possibile allargare il bacino fino a **2 cm (3/4 in.)**, **1 cm (5/8 in.)** dalla cucitura centrale e **1 cm (5/8 in.)** dalla punta cavallo.



È possibile stringere il bacino fino a **4 cm (1 5/8 in.)**.

3 ALTEZZA CAVALLO:

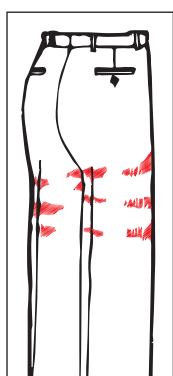


È possibile abbassare il cavallo fino a **1 cm (5/8 in.)**.

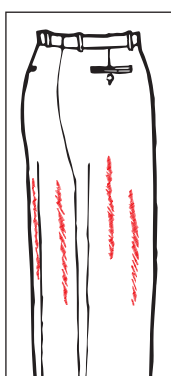


È possibile alzare il cavallo fino a **1 cm (5/8 in.)**.

4 COSCIA:



È possibile allargare la coscia fino a **1 cm (5/8 in.)**.



È possibile stringere la coscia all'altezza del cavallo fino a **2 cm (3/4 in.)** totali.

Per quanto riguarda la larghezza della gamba è possibile stringere fino a **6 cm (2 3/8 in.)**.

5 LUNGHEZZA PANTALONE:



(Con risvolto)

È possibile allungare il pantalone fino a **2 cm (3/4 in.)**.

È possibile accorciare il pantalone quanto si vuole.

6 LUNGHEZZA PANTALONE:

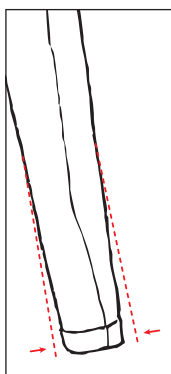


(Senza risvolto)

È possibile allungare il pantalone fino a **5 cm (2 in.)**.

È possibile accorciare il pantalone quanto si vuole.

7 FONDO PANTALONE:



È possibile allargare il fondo del pantalone fino a **2 cm (3/4 in.)**.

È possibile stringere il fondo del pantalone fino a **6 cm (2 3/8 in.)**.